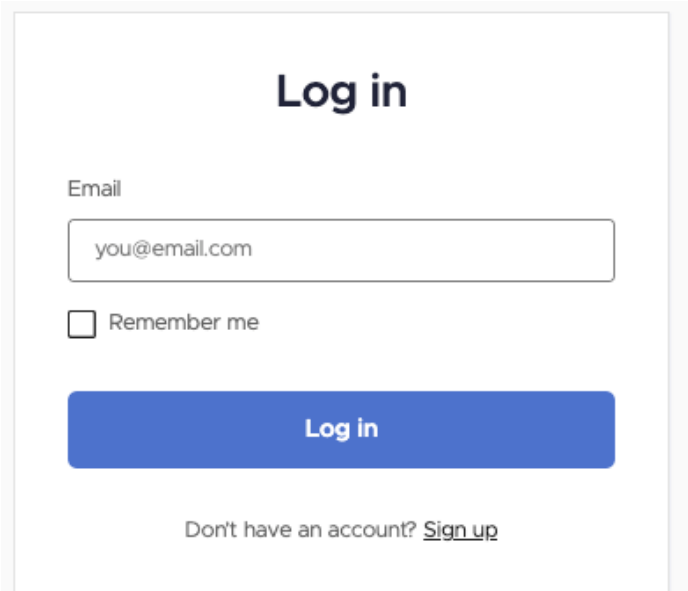


1. すでにトレーニングサイトのアカウントをお持ちの方

- ① [トレーニングサイト/ランクアップチャレンジのページ](https://training.doterra.com/p/rank-up-challenge)
(<https://training.doterra.com/p/rank-up-challenge>)
の右上の「Login」をクリックして下さい。



- ② 登録したEmailを入力し、「Log in」をクリックして下さい。

The image shows a 'Log in' form on a white background. At the top, the text 'Log in' is centered in a bold, dark font. Below it, the label 'Email' is positioned above a text input field containing the placeholder text 'you@email.com'. Underneath the input field is a checkbox followed by the text 'Remember me'. A large, solid blue button with the text 'Log in' in white is centered below the form. At the bottom of the form, the text 'Don't have an account? Sign up' is displayed, with 'Sign up' being a clickable link.

Log in

← Back

To sign up, enter the code sent to your email
(test@test.com)

Verify

[Resend code](#)

Having trouble? [Login with password instead](#)

メールアドレスに6桁のワンタイムパスコードが届きますので、パスコードを入力してください。
注意:ワンタイムパスコードは10分間のみ有効です。10分以内でパスコードを入れられなかった場合は、もう一度メールアドレスを入力するところから始めてください。

③ 「赤枠の範囲内」をクリックして、トレーニングをスタートしてください。

The screenshot shows the dōTERRA Training dashboard. At the top, there is a purple navigation bar with 'dōTERRA Training', 'My dashboard', and 'Browse products'. Below the navigation bar, a welcome message reads 'Welcome back 12345678. Let's learn something today!'. Underneath, there is a 'Jump back in' section. The 'Rank Up Challenge' course is highlighted with a red border. It features a thumbnail image with the text 'その挑戦は、あなたの想像を超える' and 'Rank up Challenge'. To the right of the thumbnail, the course title 'Rank Up Challenge' is displayed, along with the next lesson 'Video 2. dōTERRAのCPTG基準' and a progress bar at 19%. A 'Resume course' button with a right arrow is visible. Below the 'Jump back in' section is the 'My library' section, which contains two course cards: 'コンプライアンス・トレーニング' (Compliance Training) and '操作方法およびFAQ' (Operation Method and FAQ).

このページに「ランクアップチャレンジ」がない場合

下にスクロール

This screenshot is identical to the one above, showing the dōTERRA Training dashboard. However, a large red arrow is superimposed over the right side of the page, pointing downwards from the 'Rank Up Challenge' course card towards the bottom of the page, indicating that the user should scroll down to find the course if it is not visible in the current view.

「View all products」をクリック

The screenshot shows the top navigation bar with 'dōTERRA Training', 'My dashboard', and 'Browse products'. Below is a course card for 'Course • By dōTERRA® Japan'. Underneath, the 'Explore additional products' section features two cards: 'Welcome Kit Training Bundle' and 'コンプライアンス・コラム'. A red box highlights the 'View all products' button located above the 'コンプライアンス・コラム' card.

「All authors」を「dōTERRA® Japan」に変更

The screenshot shows the 'Browse products' section. It includes a search bar, a dropdown menu for 'All authors' (highlighted with a red box), and a 'Sort by' dropdown set to 'Name (A-Z)'. Below the search bar, there are category filters such as 'US Market', 'Español', 'Free', 'Certifications', 'Rest & Manage Stress', 'Reduce Toxicity', and 'Informet'. A dropdown menu for 'All authors' is open, showing options like 'dōTERRA® International', 'dōTERRA® International, LLC', 'dōTERRA® Japan' (highlighted with a red box), 'dōTERRA® Korea', 'dōTERRA® Training - Español', 'dōTERRA® Training - 北美中文', and 'Trainer'. Below the filters, there are two product cards: '아로마터치 테크닉 교육 과정' and 'コンプライアンス・コラム'.

「赤枠の範囲内」をクリックして、トレーニングをスタートしてください。

The screenshot shows the dōTERRA Training dashboard with the following elements:

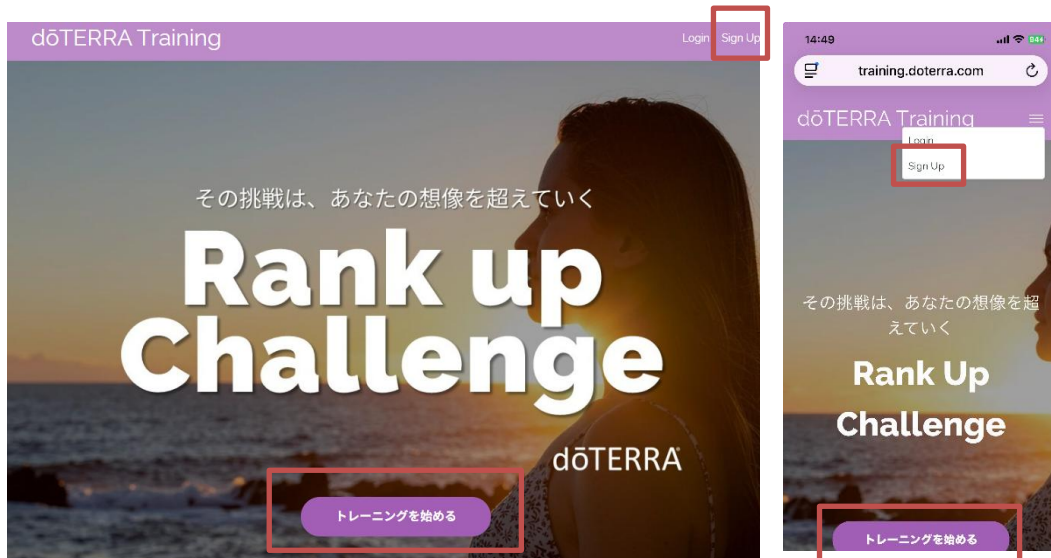
- Header: dōTERRA Training, My dashboard, Browse products, and a user profile icon.
- Course Cards:
 - Top-left: "Course · By dōTERRA® Japan" with a "Learn more" button.
 - Top-right: "Course · By dōTERRA® Japan" with a "View content" button.
 - Bottom-left (highlighted with a red border): "Rank up Challenge" course. It features a video thumbnail with the text "その挑戦は、あなたの想像を超えるいく" and "Rank up Challenge". Below the thumbnail, it says "Rank Up Challenge", "Course · By dōTERRA® Japan", and "Next lesson: Video 2. dōTERRAのCPTG基準" with a progress bar at 19%. A "View content" button is at the bottom.
 - Bottom-right: "操作方法およびFAQ" course. It features a video thumbnail of the Golden Gate Bridge. Below the thumbnail, it says "操作方法およびFAQ", "Course · By dōTERRA® Japan", and "Next lesson: はじめに" with a progress bar at 33%. A "View content" button is at the bottom.

2. はじめてトレーニングサイトをご利用の方

① [トレーニングサイト/ランクアップチャレンジのページ](https://training.doterra.com/p/rank-up-challenge)

(<https://training.doterra.com/p/rank-up-challenge>)

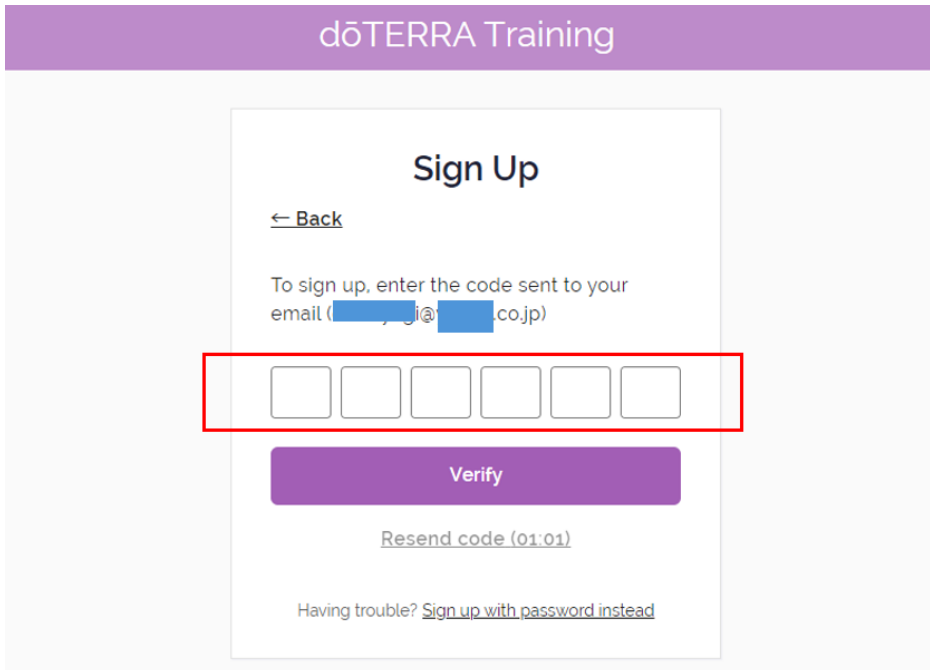
の右上の「Sign Up」または「トレーニング始める」をクリックして下さい。



② Full Name, Email を入力後、「Send code」をクリック

- a. Full Name には、必ず半角ローマ字でお名前を入力して下さい
名(半角ローマ字) + 半角スペース + 姓(半角ローマ字) 例: Taro Yamada
- b. Email には、必ずドテラの登録アドレスを入力して下さい。

下画面に遷移します。



メールアドレスに6桁のワンタイムパスコードが届きますので、赤枠にパスコードを入力してください。
注意:ワンタイムパスコードは10分間のみ有効です。10分以内でパスコードを入れられなかった場合は、もう一度初めからサインアップを行ってください。

下記の画面に遷移し、ランクアップチャレンジに登録できたことが確認できます。

このまま、「トレーニングへ進む」をクリックし、スタートして下さい！

Rank Up Challenge トレーニングへようこそ！

Your order ID: ■■■■■■

You will shortly receive an email confirmation at ■■■■■■@doterra.com

トレーニングへ進む