



LAUNCH CLUB参加申込方法

1. LAUNCH CLUBサイトにアクセス



戻る ログイン 国別サイト

メールアドレスまたはドテラID
メールアドレスまたはドテラID

パスワード
パスワードを入力してください 表示

記憶する [パスワード登録 \(新規/再設定\)は](#)

ログイン

今日登録する

メールアドレスまたはドテラID、
マイドテラオフィスパスワードでログイン

※半角英数

2. 地域と言語の確認

LAUNCH CLUB
dōTERRA

1 2 3
地域と言語の確認 参加資格 メンターの選択

地域と言語

国	マーケット
日本	Japan

言語

日本語

次へ

以下、情報を確認し「次へ」をクリック

国：日本

マーケット：Japan

言語：日本語

3. 参加資格の確認



参加資格

2023年2月実績（2023年2月1日～2月28日）に
100PV以上の自己新規登録者1名を選択
参加資格

+

次へ

新規登録者検索後、該当者が表示されない

+ をクリック



新規登録者の検索

IDまたは登録名を（半角英数字）で検索ください

※半角英数字で検索

+

+

該当者を追加し「次へ」をクリック

※新規登録者が検出されなかった場合

地域と言語の確認 参加資格 メンターの選択

参加資格


2023年2月実績（2023年2月1日～2月28日）に
100PV以上の自己新規登録者1名を選択
参加資格

+

次へ

新規登録者検索後、該当者が表示されない

「新規登録者検索後、該当者が表示されない」をクリック



※新規登録を出さずに参加の場合は「新規なし」と記載ください

フォームで該当者を申請

該当者ID・氏名を半角英数字で入力ください

・

該当者ID・氏名を半角英数字で入力

送信する

情報を入力し「送信する」をクリック

4. メンターの選択

Progress indicators: 1. 地域と言語の確認 (checked), 2. 参加資格 (checked), 3. **メンターの選択** (active).

メンターの選択

メンターとは？


検索

+

次へ

メンター検索後、該当者が表示されない

+ をクリック



メンターの検索

IDまたは登録名を（半角英数字）で検索ください

Search results list with profile icons and '+' add buttons.

該当者を追加し **「次へ」** をクリック

※メンターが検出されなかった場合

✓ 地域と言語の確認 ✓ 参加資格 3 メンターの選択

メンターの選択

メンターとは？

検索



次へ

メンター検索後、該当者が表示されない

「メンター検索後、該当者が表示されない」をクリック



メンター/スポンサーが検出されなかった場合 ✕

メンター/スポンサーのID/氏名を入力ください

・特にID番号の相違がないようご注意ください

詳細を入力

送信する

情報を入力し「送信する」をクリック

5. 申請内容の確認

LAUNCH CLUB
dōTERRA

申請内容の確認


内容確認後「申請」からお進みください


1	言語	日本語
2	参加資格	0名の直新規登録  ▼
3	メンター	1名が追加されました ▼

[申請](#)

「申請」をクリック

※修正をする場合は  をクリック

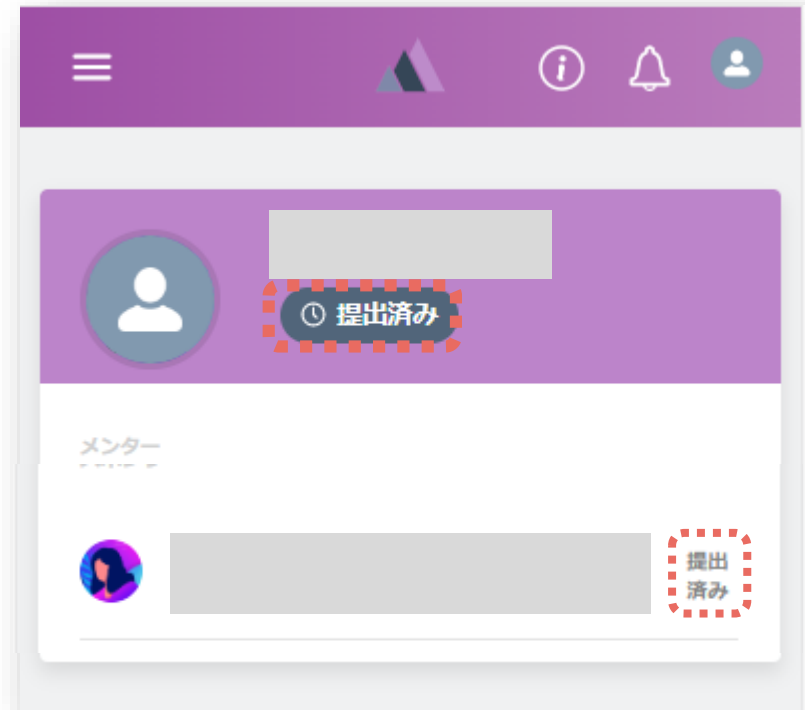
3	メンター	1名が追加されました	 ^
---	------	------------	---



7. 申込完了

< 申込状況の確認方法 >

再度 [LAUNCH CLUBサイト](#) にアクセス



申込完了：提出済み

メンター承認後：PRE-APPROVED

会社承認後：承認



LAUNCH CLUBメンター承認方法

1. LAUNCH CLUBメンターサイトにアクセス

←戻る ログイン 国別サイト

メールアドレスまたはドテラID

メールアドレスまたはドテラID

パスワード

パスワードを入力してください 表示

記憶する [パスワード登録 \(新規/再設定\)](#)は

ログイン

今日登録する

メールアドレスまたはドテラID、
マイドテラオフィスパスワードでログイン

※半角英数

2. 参加者を「承認」する



メンターをする参加者名を確認し
「承認」をクリック

※1名ごとに承認