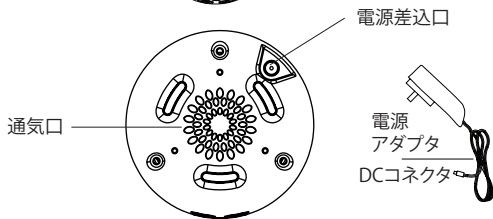
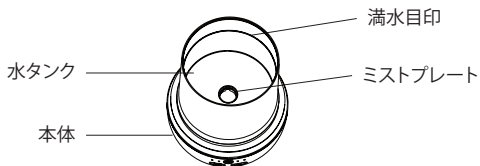
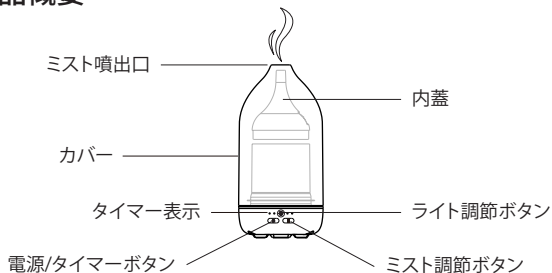


ドテラ® ラルツディフューザー

V2

取扱説明書

製品概要

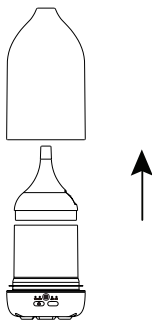


使用方法

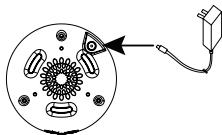
使用前の準備

操作するときは、アロマディフューザーを平らで耐水性のある場所に置いてください。

1. カバーと内蓋を本体から取り外します。

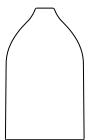


2. 電源アダプタのDCコネクタをディフューザーの下部にある電源差込口に挿入します。

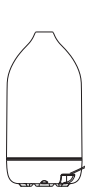


3. 満水目印まで水を水タンクに注ぎます。エッセンシャルオイルを5~10滴水タンクに直接垂らします。





4. 本体に合わせて内蓋とカバーを取り付けます。



5. 電源アダプタのAC側をコンセントに差し込みます。



6. 電源を入れて、ディフューズを開始します
(手順については「ボタン機能」を参照してください)。

※

- 水タンク内の水が少量になると、自動的にディフューザーの電源が切れます。
- 使用しないときは、電源アダプタをコンセントから外してください。

製品仕様

超音波振動により、水とエッセンシャルオイルが含まれたミストに変えます。

1. 水タンク容量: 120ml

2. 適用床面積: 約16畳 (30平方メートル)

3. 連続操作:

最高ミスト出力: 最大約 4時間

最低ミスト出力: 最大約 8時間

4. タイマー: 1時間 / 2時間 / 4時間 / 連続運転(タイマーOFF)

5. 明暗調節可能なアンビエントウォーム&ラベンダー照明

6. 自動安全停止機能

7. 電源: アダプタが含まれています

ボタン機能

電源/タイマーボタン

- 1回押す= 電源ON & 連続運転
- 2回押す= 1時間タイマー点灯 & ON
- 3回押す= 2時間タイマー点灯 & ON
- 4回押す= 4時間タイマー点灯 & ON
- 5回押す= 電源OFF



*タイマー表示ライトは、最後に電源/タイマーボタンを押してから10秒後にゆっくりと暗くなります。電源/タイマーボタンを押すと、タイマー表示ライトが点灯し、次の設定に移ります。

ライト調節ボタン

•本ディフューザーは、4つの環境光オプションを備えています。ライト調節ボタンを押すごとに、照明が切り替わります。ミスト機能を使用せずに、照明だけをON/OFFすることができます。

- 1回押す= 薄暗い暖かいライト
- 2回押す= 明るい暖かいライト
- 3回押す= 薄暗いラベンダーライト
- 4回押す= 明るいラベンダーライト
- 5回押す= 消灯

ミスト調節ボタン

- 1回押す= 低出力ミスト
 - 2回押す= 高出力ミスト
- (押すごとに切り替わります)

お手入れ方法

お手入れする前に、本体の電源を切り、電源アダプタをコンセントから抜いてください。水タンクの水は送風口の反対側から捨ててください。

週2回以上を目安に水タンクとミストプレートを清掃してください。コットンの布と中性洗剤を使用して、水タンク内のミストプレートを清掃します。きれいな水で洗い、布でふき取って乾燥させます。

⚠ 警告: 腐食性または刺激の強い化学薬品の使用は損傷の原因になる場合があります。エッセンシャルオイルが本体外側に付着しないようにご注意ください。



故障かなと思ったら

状態	原因	解決策
電源が入らない/電源が入ってもすぐに消えてしまう	<ol style="list-style-type: none">1. 水タンクの水が少ない。2. 電源ケーブル類が正しく接続されていない。	<ol style="list-style-type: none">1. 満水目印まで給水してください。2. 慌てずに電源アダプタをコンセントから抜いて、リセットしてください。
ミストが出ない/ ミストの出が悪い/ ミストの量が多い	満水目印を超えている。	<ol style="list-style-type: none">1. 電源ケーブル類を抜いてから、満水目印まで水を捨ててください。
	通気口から空気が流れていない。	<ol style="list-style-type: none">1. 通気口が詰まっている可能性があります。通気口に汚れなどが付着していないかを確認して、ディフューザーを平らで硬い場所に設置してください。2. 送風ファンの状態を確認してください。
	ミストプレートにオイル汚れが付着している。	<ol style="list-style-type: none">1. お手入れ方法とメンテナンスに従って清掃してください。2. 通気口の詰まりは噴霧に影響を及ぼす可能性があります。
	カバー/内蓋が本体に完全に固定されていない。	<ol style="list-style-type: none">1. カバー/内蓋を調整して本体の上にとっかりと固定してください。
水が漏れる	<ol style="list-style-type: none">1. カバー/内蓋がずれているか、外れている。2. 室温が高すぎる・低すぎる/湿度が高い。	<ol style="list-style-type: none">1. カバー/内蓋を調節または取り付けなおすことで問題が解決する場合があります。2. 室温や湿度を調整してください。

使用上の注意

1. 内蓋が水タンクに適切に設置され、カバーが本体に適切に設置されていることを確認します。
2. ミストの出る量は、水質や使用するエッセンシャルオイル、湿度や室温によって異なる場合がありますのでご了承ください。
3. 本製品には必ず天然抽出の純粋なエッセンシャルオイルをご使用ください。化学物質を含む香水や香料、不純物を含むエッセンシャルオイルの使用は、製品損傷の原因になる場合があります。
4. 使用するたびに本体を清掃してください。水道水、天然水または蒸留水で洗い、柔らかなクロスで拭き取ります。
5. 水タンク内の水が少量になると、自動的にディフューザーの電源が切れます。

安全上の注意

本製品をご使用の際は、次の安全上のルールをお守りください。

1. 本製品を本来の目的以外に使用しないでください。
2. 送風口から排水しないでください。
3. 満水目印を超えないように給水してください。
4. カーペットやラグなど、凹凸のある不安定な場所を避け、平らで硬い場所に本製品を設置してください。
5. 作動中に本製品を動かさないでください。コンセントから抜く時は、コードではなく電源アダプタを引き抜いてください。
6. 直射日光の当たる場所、冷蔵庫や換気扇の近く、高温になる場所に本製品を置かないでください。
7. 保護者の目の届かないところで、子供だけで本製品を使用しないでください。
8. 本製品は医療用ではありません。絶対に噴出口から直接蒸気を吸引しないでください。また、危ないので噴出口には顔を近づけないでください。もし万が一蒸気が目に入った場合はすぐに目を洗って下さい。違和感があるようであれば眼科を受診してください。
9. 使用中に製品の異常などを感じましたら、ただちに使用を中止し、お客様相談

- 室までご連絡ください。そのまま使用を続けると、発火や爆発、破損などの事故・トラブルが発生するおそれがあります。
- 必ず付属のUSBケーブルをご使用ください。また、USBケーブル・USBコネクタ・プラグに傷があるときや、コンセント・USB端子の差込口がゆるいときは使用しないでください。紛失や破損などされた場合は、お客様相談室までご連絡ください。
 - 落としたり投げつけるなど強い衝撃を与えないでください。故障の原因につながります。煙が出ていたり焦げ臭い場合は、ただちにディフューザーの電源を切ってください。
10. 製品に水がかからないようご注意ください。製品が濡れたままで使用を続けると、火災などの原因となります。
- 電源差込口に水が付着した場合、布等でよく拭き取って完全に乾いたのを確認した後にご使用ください。
 - 本体・USB ACアダプタ・USBケーブルに水をかけたり、水につけたりしないでください。また、濡れた手でUSB ACアダプタやUSBケーブルを抜き差ししないでください。
 - 浴室などの水のかかる場所や湿気の多い所では使用しないでください。
 - 製品を持ち運ぶときは運転を止め、タンクから水を捨てて空にしてください。
11. 製品を損傷するおそれのある使用方法にご注意ください。そのまま使用を続けると、製品の故障や破損、また感電や怪我などが発生するおそれがあります。
- 本製品には必ず天然抽出成分100%純正のエッセンシャルオイルを使用し、化学物質を含む香水や香料、不純物を含むエッセンシャルオイルは使用しないでください。
 - USB ACアダプタやUSBケーブルは清潔にお使いください。
 - コンセントや配線器具の電力(ワット)、電圧(ボルト)などの定格外の使い方やタコ足配線はしないでください。
 - USBケーブルを傷つけたり、破損したり、加工したり、無理に曲げたり、引っ張ったり、ねじったりしないでください。
 - USBケーブルに重い物を載せたり、挟み込んだり、高温部に近づけたりしないでください。
 - 本体にUSBケーブルを巻きつけないでください。また、USBケーブルを束ねたまま使用しないでください。
 - 絶対に分解しないでください。

製品保証

ドテラ1年保証 - 本製品におけるドテラの保証義務は、以下の条件に限り履行されます:

doTERRA CPTG Essential Oils Japan合同会社(以下"ドテラ")は、本取扱説明書を遵守して本製品を使用および管理するエンドユーザー本人が購入した日から1年(保証期間)の間に、通常の使用において本製品の品質不具合および製品不良が生じた場合に保証を適用します。保証期間内に不具合が発生し、正当な申し立てが受理された場合、ドテラは(1)エンドユーザー本人へ新品のディフューザーを送送、または(2)ドテラの30日間返品ポリシーに基づいて製品代金を返金するものとします。交換品または返金をお受け取りいただく場合、交換手続きまたは返金される前に、エンドユーザーは不具合対象の製品をドテラへ返送する必要があります。返品された製品の所有権はドテラが有します。



CAN ICES-1/NMB-1

本製品は、使用方法に関する安全責任者の指示または監督なしに、身体能力、感覚能力、精神能力が低下している方(子供を含む)および経験や知識不足の方が使用することを意図していません。子供が使用する場合は、本製品で遊ぶことがないように保護者の監督が必要です。

8歳以上の子供や身体能力、感覚能力、精神能力が低下している方は、本製品の安全な使用に関する指示または監督の下、危険性を理解した上でご使用いただけます。子供が本製品で遊ばないように注意してください。清掃やお手入れは保護者の監督なしに子供だけで行わないでください。

Made in China モデル番号: GH2168

輸入元:

doTERRA CPTG Essential Oils Japan合同会社
東京都港区西麻布3-5-5 doTERRA Japanビル