

グローバルコンベンションチケット購入方法

チケット販売サイトへアクセスする

<https://connect.doterra.com/events/convention2026>

または「doTERRA Connect」アプリをダウンロードする

Apple Store: <https://apps.apple.com/jp/app/d%C5%8Dterra-connect/id6751919156>

Google Store:

<https://play.google.com/store/apps/details?id=events.connected.doterra>

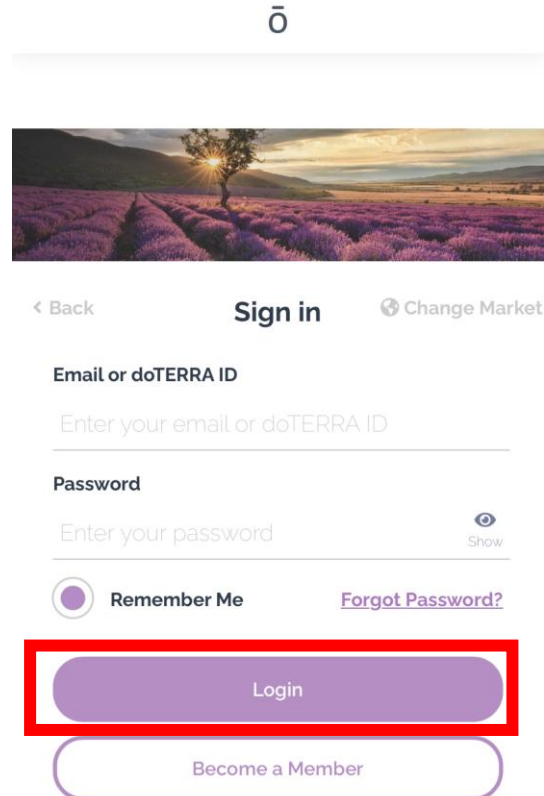


グローバルコンベンションチケット購入方法

①doTERRA IDで
ログインを選択



②doTERRA IDでログイン

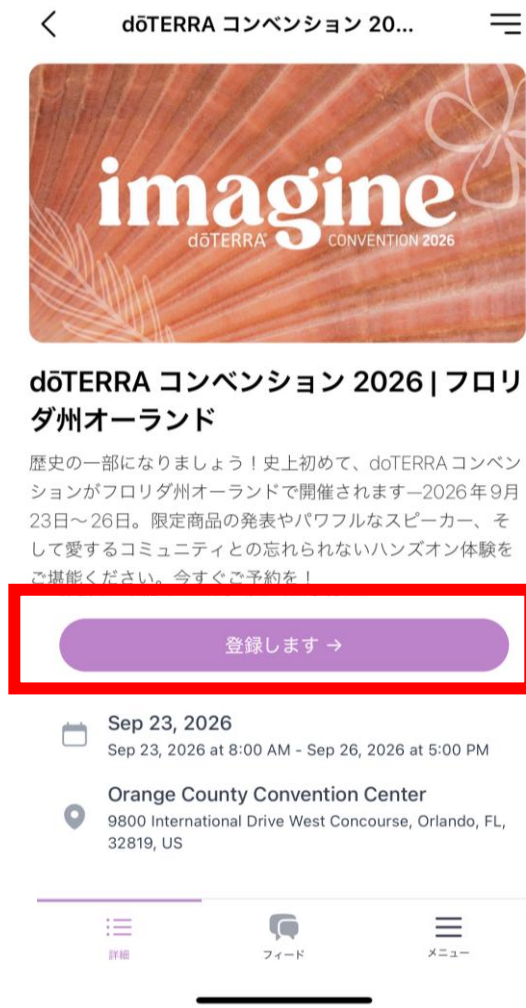


③「イベント」をクリックし、
コンベンションを選択

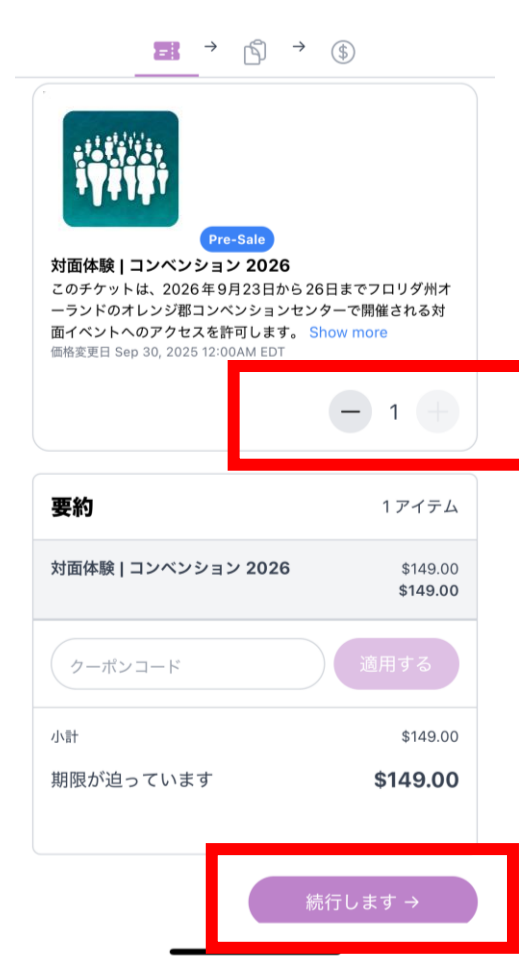


グローバルコンベンションチケット購入方法

④「登録します」を選択



⑤枚数を入力して、「続行します」を選択



⑥個人情報入力し「続行します」を選択



グローバルコンベンションチケット購入方法

⑦カード情報を入力後、請求先住所を入力し、「続行します」を選択

Address input form with fields for: アドレスライン 2, シティ, 州*, 国*, and 郵便番号*. A purple button labeled "続行します" is highlighted with a red border.

⑧購入内容を確認して、「送信します」を選択

Order summary page showing: 要約 (1 アイテム), 対面体験 | コンベンション 2026 (\$149.00), 小計 (\$149.00), 合計 (---), and 期限が迫っています (---). A purple button labeled "送信します →" is highlighted with a red border.

⑨購入後、チケットが画面に表示されます。

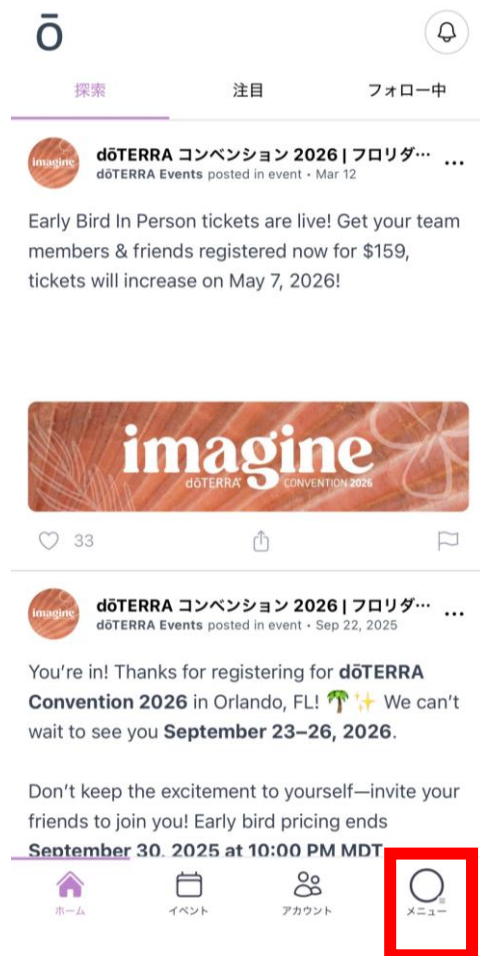
Ticket confirmation page showing: マイパス, 対面体験 | コンベンション 20:00 #270292, and a barcode. A red box highlights the ticket image and barcode area.

⑩個人情報を確認して「セーブ」をクリック完了

Personal information confirmation page showing: マイパス, Japan, Tokyo, Minato-ku, 利用規約 (Yes), チケットポリシー (Yes), and a purple button labeled "セーブ" highlighted with a red border.

グローバルコンベンションチケット購入方法

※共同申請者のチケットをご購入される場合はメイン画面で「メニュー」をクリック。



※赤枠を選択。



※赤枠を選択。



※赤枠を選択して共同申請者用のアカウントを作成し、チケットをご購入ください。

